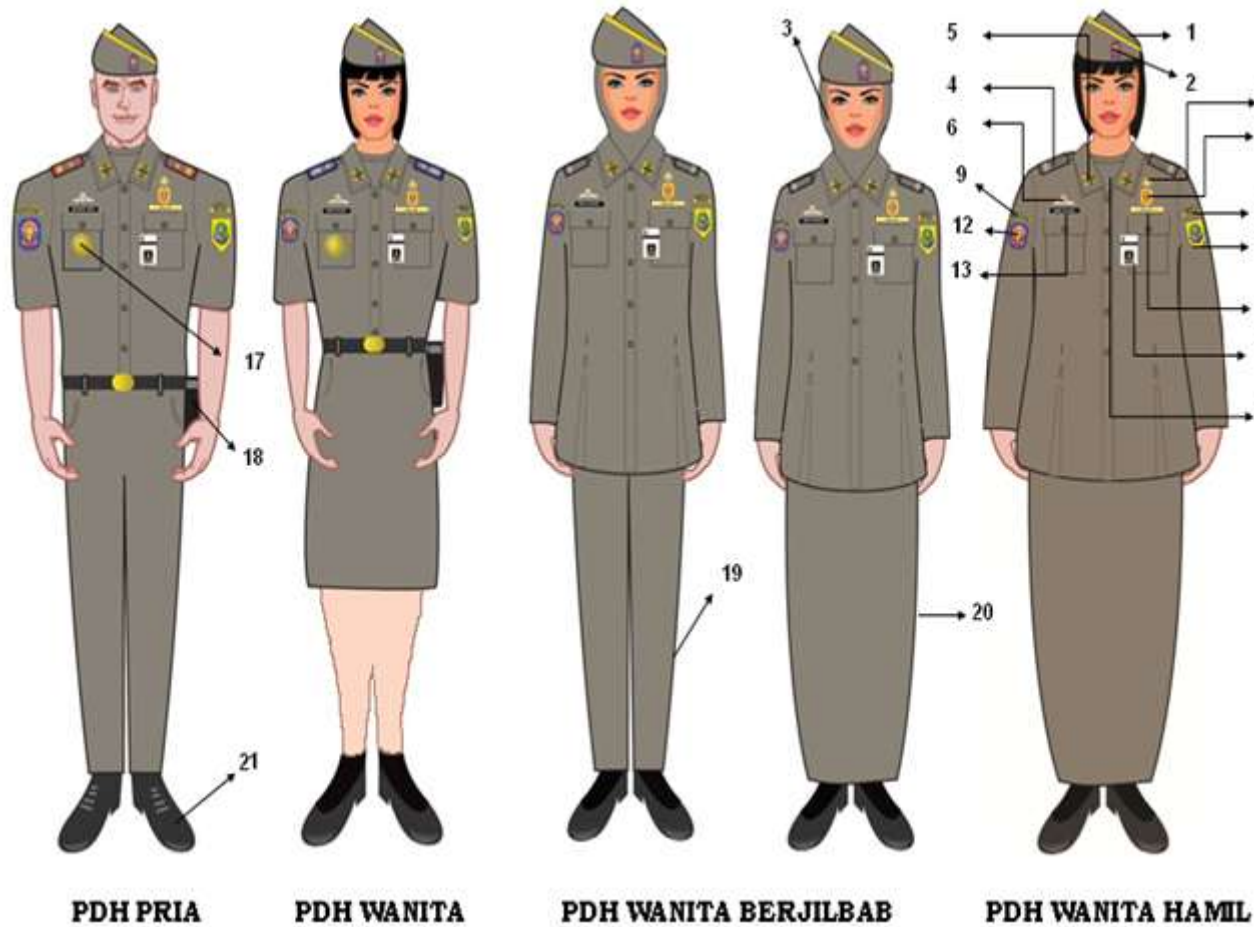


LAMPIRAN
 PERATURAN MENTERI DALAM NEGERI REPUBLIK INDONESIA
 NOMOR 19 TAHUN 2013
 TENTANG PEDOMAN PAKAIAN DINAS, PERLENGKAPAN DAN PERALATAN OPERASIONAL
 SATUAN POLISI PAMONG PRAJA

A. JENIS PAKAIAN DINAS SATPOL PP
 a. Pakaian Dinas Harian (PDH)

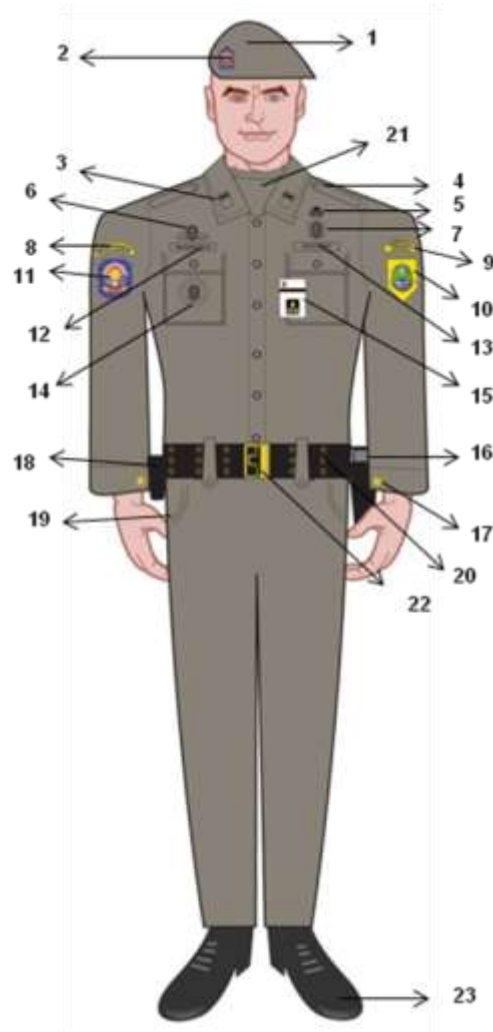


Keterangan :

1. Mutz.
2. Emblem Pol. PP.
3. Jilbab.
4. Tanda Pangkat.
5. Monogram Pol PP.
6. Tanda Kemahiran.
7. Korpri.
8. Tanda Kewenangan.
9. Badge tulisan Kementerian Dalam Negeri.
10. Badge tulisan Provinsi/Kabupaten/Kota.
11. Badge Lambang Pemda.
12. Badge Lambang Satpol PP.
13. Papan Nama.
14. Tulisan Satpol PP bordir.
15. Tanda Pengenal.
16. Kaos Oblong Warna Khaki tua kehijau-hijauan.
17. Tanda Jabatan bagi pejabat struktural.
18. Holster (senjata) jika dibutuhkan.
19. Celana Panjang.
20. Rok Panjang.
21. Sepatu PDH warna hitam.

b. Pakaian Dinas Lapangan (PDL)

1. Pakaian Dinas Lapangan I (PDL I)



PDL I
PRIA



PDL I
WANITA

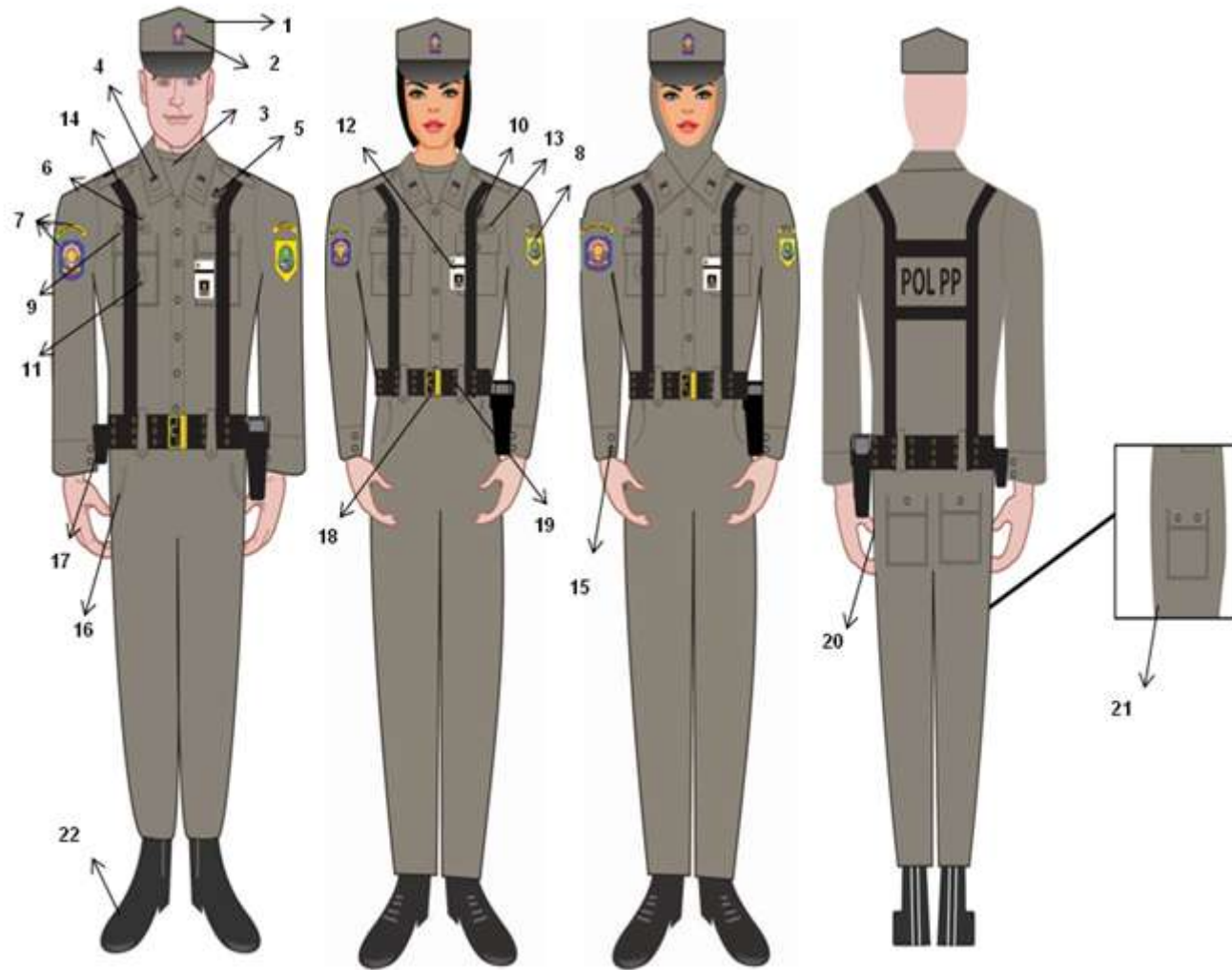


PDL I
WANITA
BERJILBAB

Keterangan :

1. Baret
2. Emblem Pol. PP.
3. Tanda Pangkat Bordir.
4. Lidah Baju PDL I.
5. Korpri Bordir.
6. Tanda Kemahiran Bordir.
7. Tanda Kewenangan Bordir.
8. Badge tulisan Kementerian Dalam Negeri.
9. Badge tulisan Provinsi/Kabupaten/Kota.
10. Badge Lambang Pemda.
11. Badge Lambang Satpol PP.
12. Papan Nama Bordir.
13. Tulisan Satpol PP Bordir.
14. Tanda Jabatan Bordir.
15. Tanda Pengenal.
16. Holster (senjata) jika diperlukan.
17. Pemanset.
18. Holster Tonfa/Borgol.
19. Kantung Samping terbuka.
20. Lidah Kopel Rim.
21. Kaos oblong warna Khaki tua kehijau-hijauan
22. Kopel Rim (Kepala Kopel Logam).
23. Sepatu lars kulit warna hitam.

2. Pakaian Dinas Lapangan II (PDL II)



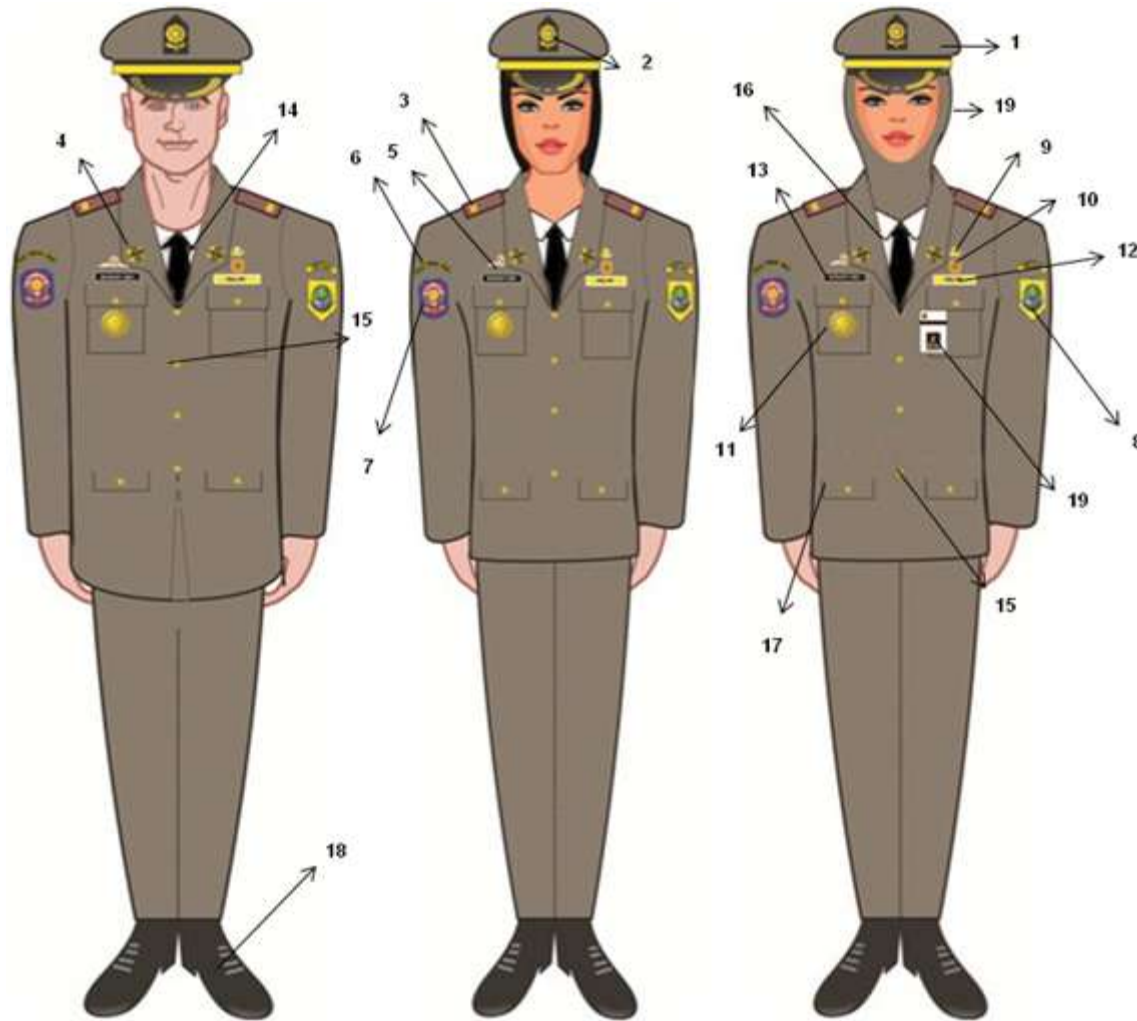
PRI DAN WANITA TAMPAK DEPAN WANITA JILBAB TAMPAK BELAKANG

Keterangan :

1. Topi Lapangan (Patrol Cap)
2. Emblem Pol. PP
3. Kaos warna Hijau Khaki
4. Tanda Pangkat Bordir
5. Korpri Bordir.
6. Tanda Kemahiran Bordir.
7. Tulisan Kementerian Dalam Negeri dan Badge Satpol PP.
8. Badge Pemda dan tulisan Provinsi/Kabupaten/Kota.
9. Papan nama Bordir
10. Tanda Kewenangan Bordir
11. Tanda Jabatan Bordir
12. Tanda Pengenal
13. Tulisan Satpol PP Bordir
14. Drah Rim (untuk yang di lapangan)
15. Sarung Senjata (Holster) jika diperlukan.
16. Kantung samping terbuka.
17. Sarung Tonfa (T-Stick) / Borgol.
18. Kopel Rim (Kepala Kopel logam).
19. Lidah Kopel.
20. Kantung Belakang Tertutup.
21. Kantung Samping Tertutup.
22. Sepatu lars kulit warna hitam.

c. Pakaian Dinas Upacara (PDU)

1. Pakaian Dinas Upacara I (PDU I)



PDU I PRIA

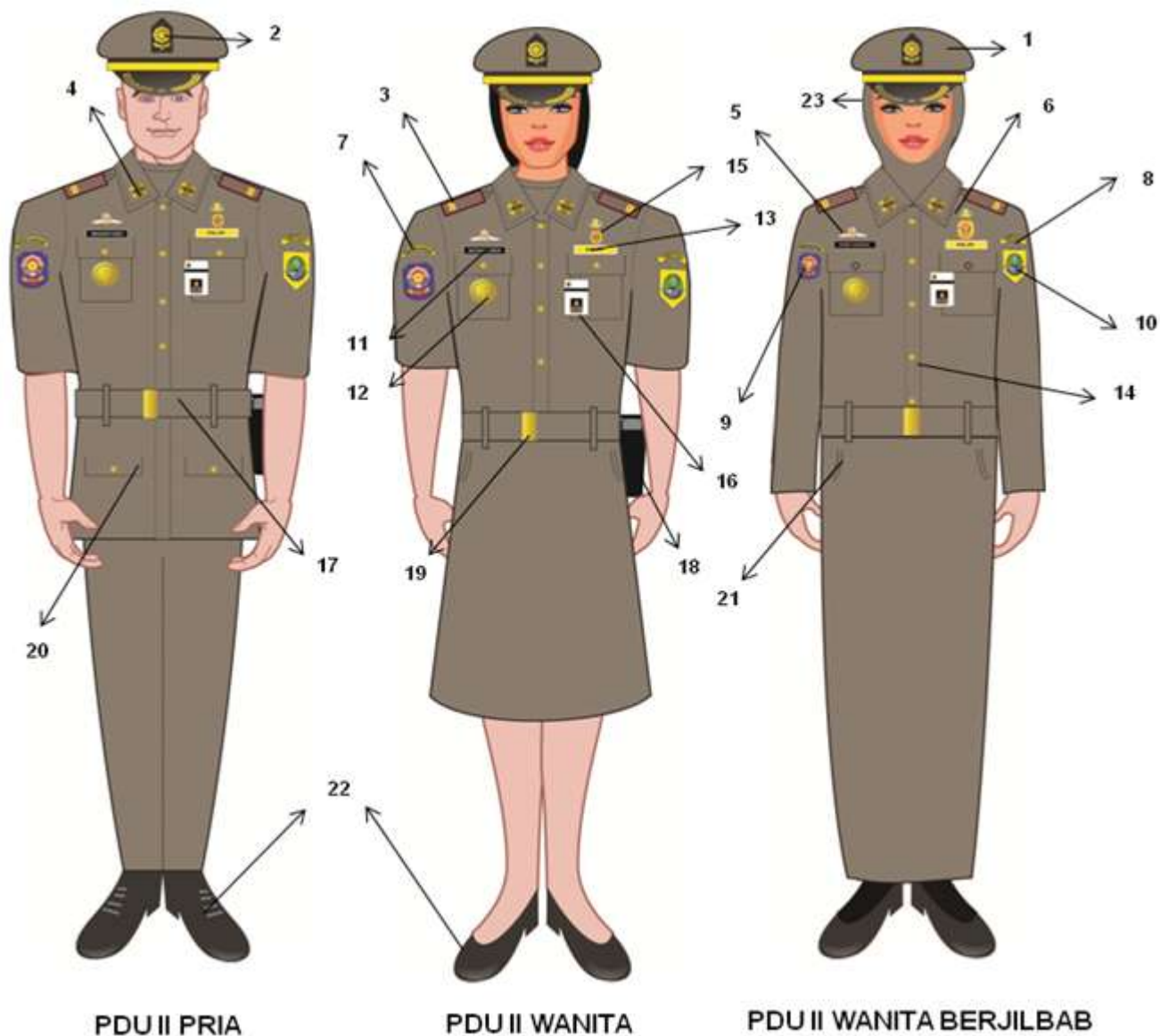
PDU I WANITA

PDU I WANITA BERJILBAB

Keterangan :

1. Topi Pet.
2. Emblem Pol. PP.
3. Pangkat.
4. Monogram Pol PP.
5. Tanda Kemahiran.
6. Tulisan Kementerian Dalam Negeri
7. Badge Satpol PP.
8. Badge Pemda dan Tulisan Provinsi/Kabupaten/ Kota.
9. Korpri.
10. Tanda Kewenangan.
11. Tanda Jabatan.
12. Papan Tulisan Satpol PP bordir (Latar Kuning).
13. Papan nama.
14. Dasi warna hitam.
15. Kancing Logam berlogo Pol. PP.
16. Kemeja putih lengan panjang.
17. Saku baju bagian bawah.
18. Sepatu PDU warna hitam.
19. Jilbab warna khaki tua kehijau-hijauan.

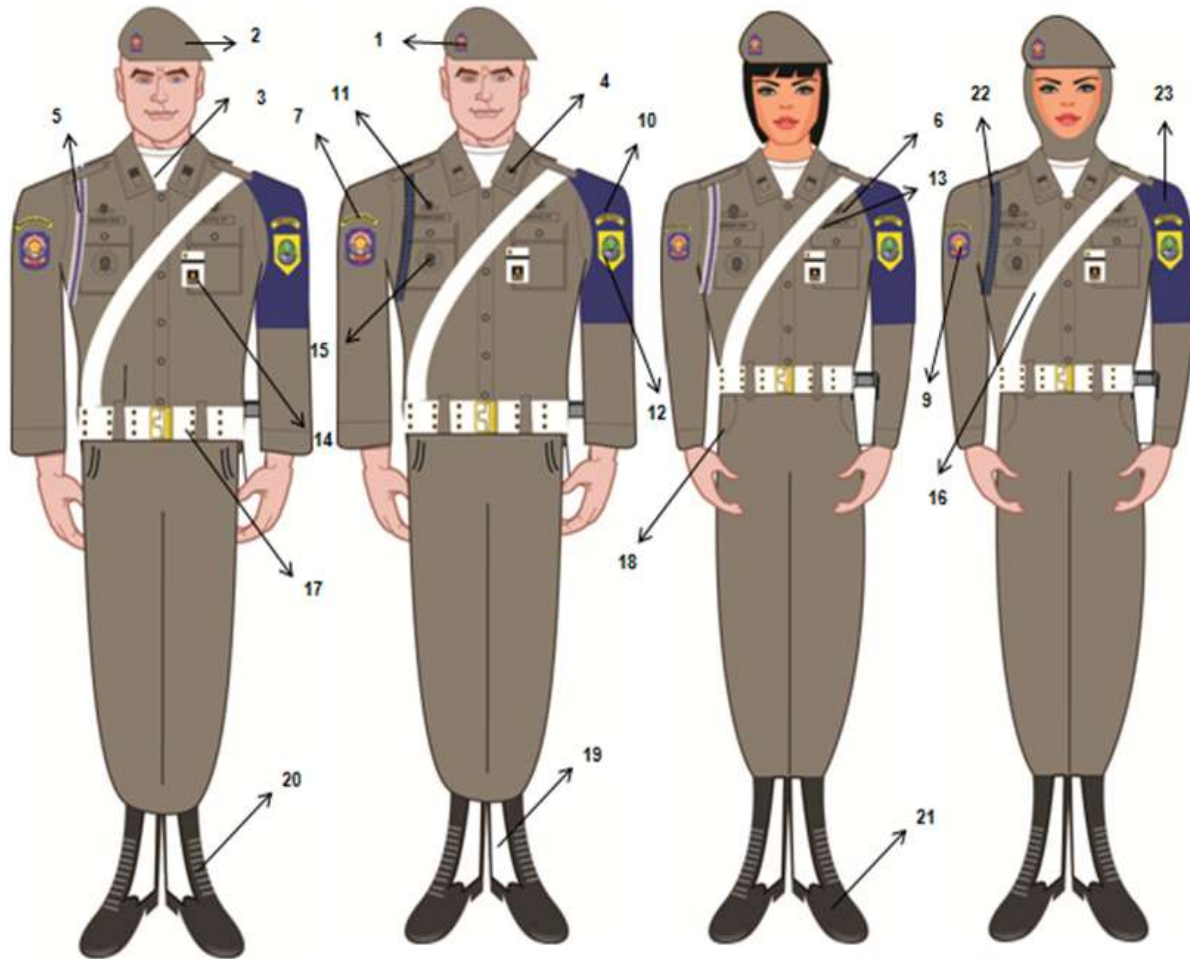
2. Pakaian Dinas Upacara (PDU II)



Keterangan :

1. Topi Pet.
2. Emblem Pol. PP.
3. Pangkat.
4. Monogram Pol PP.
5. Tanda Kemahiran.
6. Korpri.
7. Tulisan Kementerian Dalam Negeri.
8. Tulisan Provinsi/Kabupaten/Kota.
9. Badge Lambang Satpol PP.
10. Badge Lambang Pemda.
11. Papan Nama
12. Tanda Jabatan.
13. Bordir tulisan Pol PP latar kuning.
14. Kancing Logam berlogo Pol. PP.
15. Tanda Kewenangan.
16. Tanda Pengenal.
17. Sabuk baju.
18. Sarung Senjata (Holster) jika dibutuhkan.
19. Kepala Sabuk (Logam).
20. Saku baju (bawah).
21. Saku Samping.
22. Sepatu PDU warna hitam.
23. Jilbab warna khaki tua kehijau-hijauan.

e. Pakaian Dinas Petugas Tindak Internal (PDPTI)



**PIMPINAN PETUGAS
TINDAK INTERNAL**

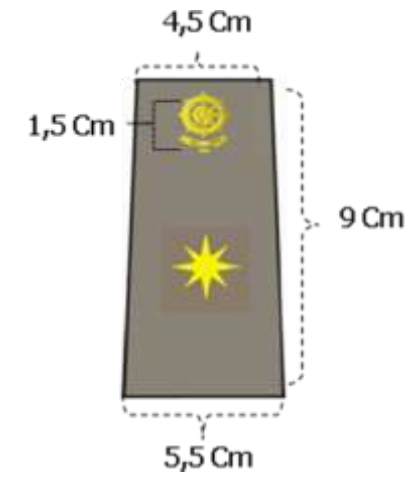
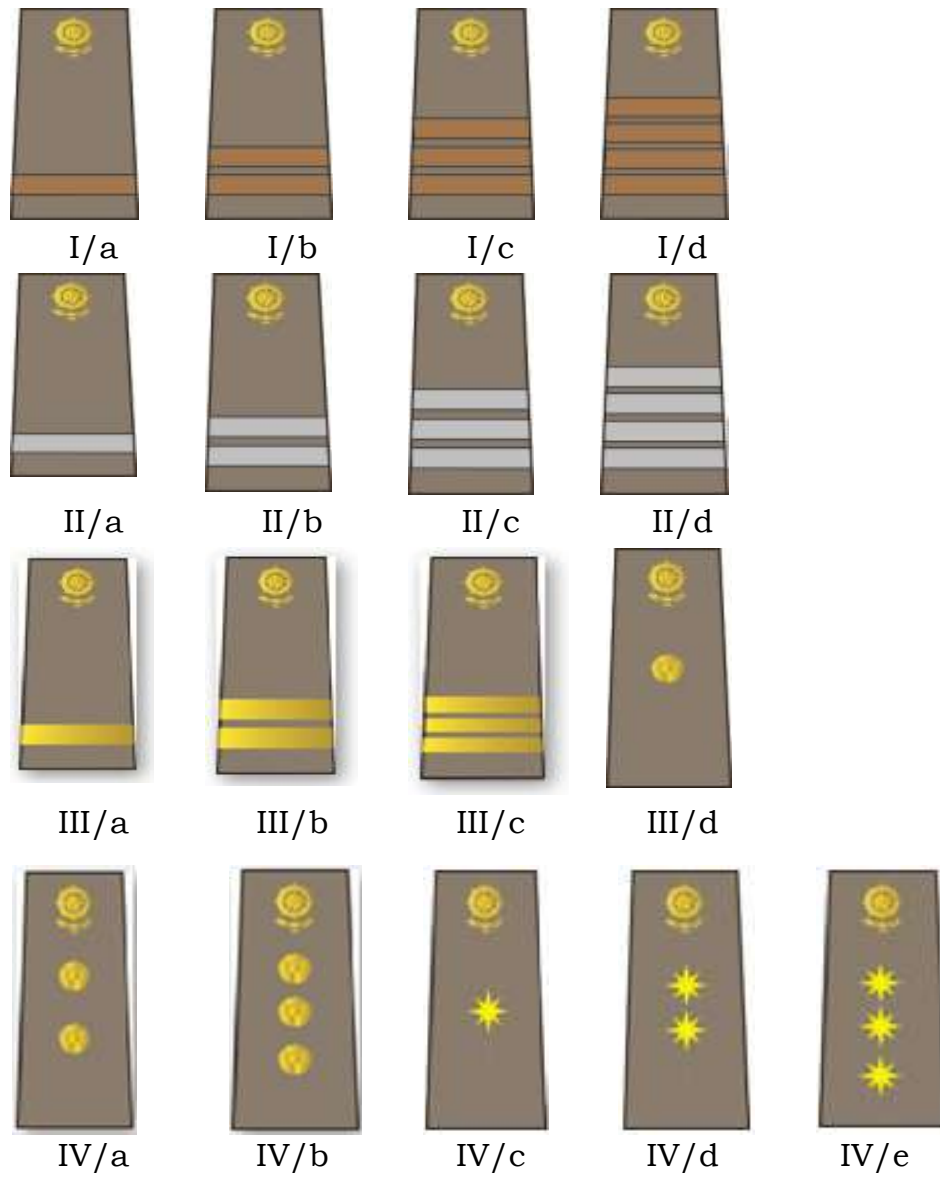
ANGGOTA

PETUGAS TINDAK INTERNAL WANITA

Keterangan :

1. Lambang Pol PP
2. Baret Khaki Kehijau-hijauan
3. Kaos oblong warna putih
4. Tanda Pangkat.
5. Tali koor Putih Biru (untuk kepala regu)
6. Tanda Kewenangan bordir.
7. Tulisan Kementerian Dalam Negeri
8. Badge Lambang Polisi Pamong Praja
9. Badge Tulisan Polisi Pamong Praja
10. Badge Tulisan Provinsi/Kab/Kota
11. Tanda Kemahiran bordir.
12. Badge Lambang Pemda
13. Papan Nama bordir
14. Tanda Pengenal.
15. Tanda Jabatan bordir.
16. Bretel/Selempang Putih.
17. Kopel Rim warna putih.
18. Kantung Samping terbuka.
19. List luar putih.
20. Ikat Sepatu.
21. Sepatu PDPTI.
22. Tali Koor warna hitam (untuk anggota).
23. Ban Lengan.


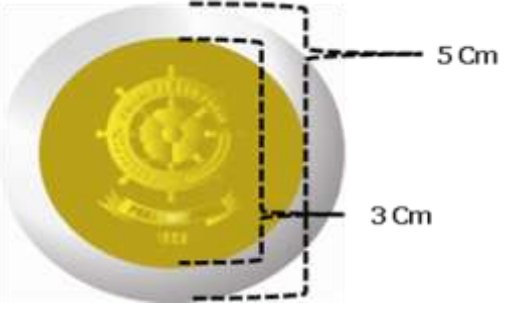

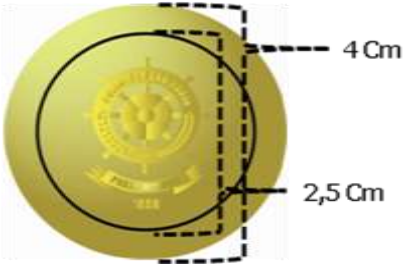
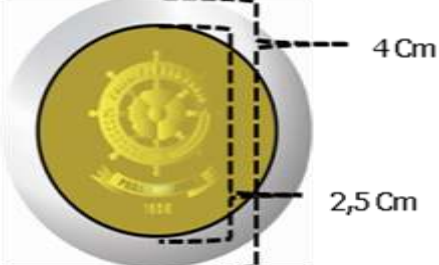

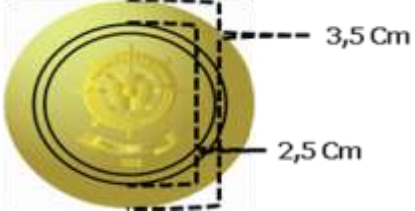
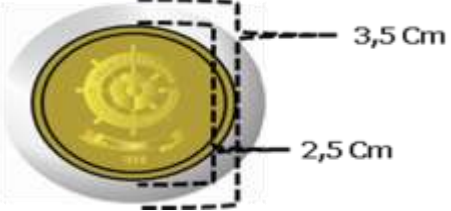
B. ATRIBUT PAKAIAN DINAS
a. Tanda Pangkat



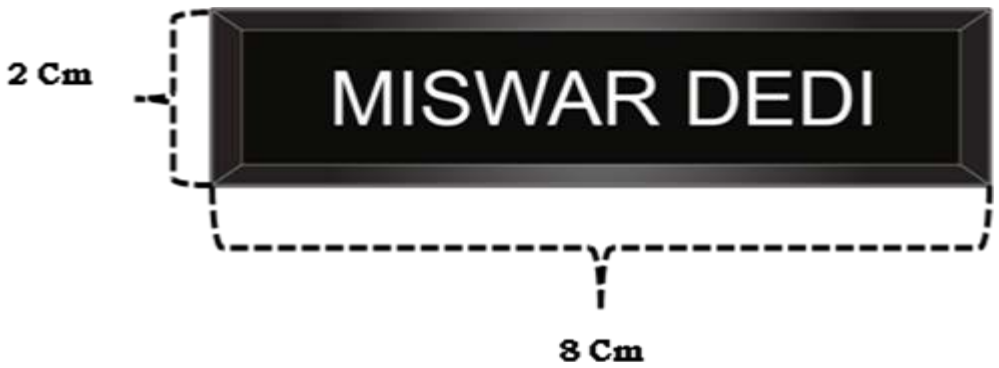
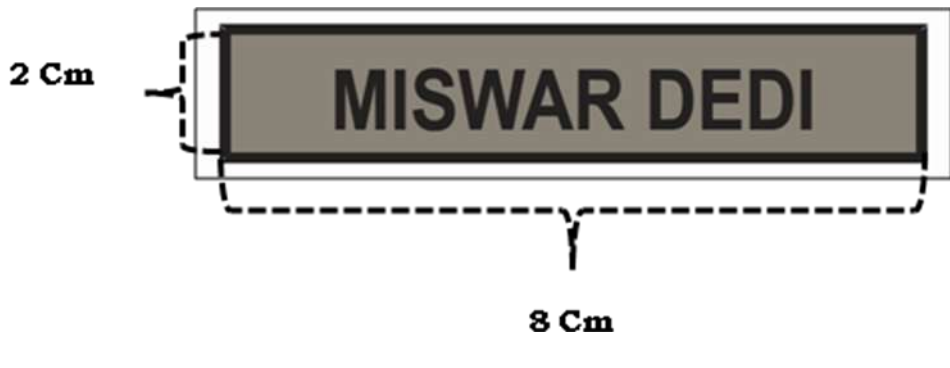
TANDA PANGKAT PADA PDU
(Pangkat disesuaikan)

TANDA PANGKAT KEHORMATAN				
				
MENTERI DALAM NEGERI SEBAGAI PEMBINA UMUM SATPOL PP SELURUH INDONESIA	Gubernur	Wakil Gubernur	Bupati / Walikota	Wakil Bupati/ Wakil Walikota


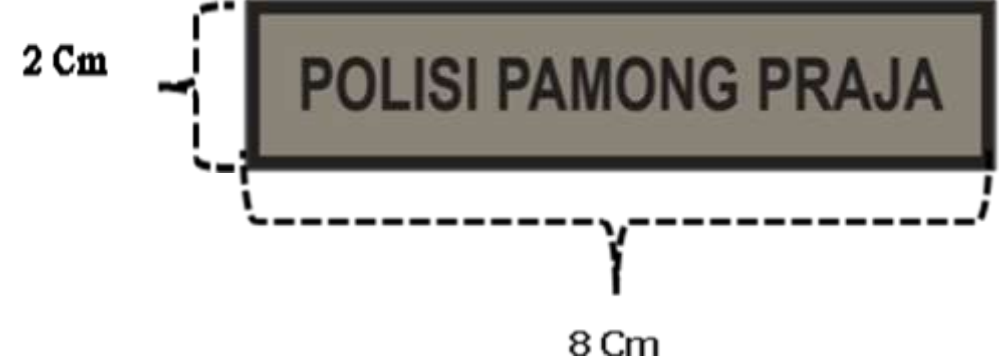
b. Tanda Jabatan

Tanda Jabatan Kasat Pol. PP di Provinsi	Tanda Jabatan Kasat Pol. PP di Kabupaten / Kota	Eselon I dan II di Lingkungan Kementerian Dalam Negeri
		
Setingkat di bawah Kasat Pol. PP di Provinsi	Setingkat di bawah Kasat Pol. PP di Kabupaten / Kota	
		Eselon III dan IV di Lingkungan Kementerian Dalam Negeri
Dua tingkat di bawah Kasat Provinsi di Provinsi	Dua tingkat di bawah Kasat Provinsi di Kabupaten / Kota	
		



c. Papan Nama

Papan Nama Ebonit	Papan Nama Bordir
 <p>The diagram shows a rectangular black nameplate with the name 'MISWAR DEDI' in white capital letters. A dashed line indicates the overall dimensions: a height of 2 cm and a length of 8 cm.</p>	 <p>The diagram shows a rectangular khaki nameplate with the name 'MISWAR DEDI' in black capital letters. A dashed line indicates the overall dimensions: a height of 2 cm and a length of 8 cm.</p>
Keterangan :	Keterangan :
<ol style="list-style-type: none">1. Papan nama berbahan dasar ebonit dengan nama bertulisan warna putih dan dasar hitam;2. Dipakai untuk PDH, PDU I, PDU II dan PDPP;3. Bentuk dan ukuran : Panjang : 8 cm Lebar : 2 cm	<ol style="list-style-type: none">1. Papan nama berbahan dasar kain dengan nama bertulisan warna hitam dan warna khaki tua kehijauan dipakai untuk pakaian PDL I, PDL II dan PDPTI;2. Bentuk dan ukuran : Panjang : 8 cm Lebar : 2 cm

d. Tulisan Polisi Pamong Praja

Tulisan Polisi Pamong Praja	Tulisan Polisi Pamong Praja Bordir
	
Keterangan :	Keterangan :
<ol style="list-style-type: none">1. Tulisan Pol PP bordir dengan latar berwarna kuning bertulisan warna hitam;2. Dipakai untuk PDH, PDPP, PDU I dan PDU II;3. Bentuk dan ukuran : Panjang : 8 cm Lebar : 2 cm	<ol style="list-style-type: none">1. Tulisan Pol PP border dengan latar berwarna khaki tua kehijau – hijauan bertulisan warna hitam;2. Dipakai untuk pakaian PDL I, PDL II, dan PDPTI;3. Bentuk dan ukuran : Panjang : 8 cm Lebar : 2 cm

e. Lencana KORPRI

Lencana Korpri Logam	Lencana Korpri Bordir
	
Keterangan :	Keterangan :
<ol style="list-style-type: none">1. Lencana Korpri berbahan dasar logam kuningan;2. Dipakai untuk pakaian PDH, PDU I, PDU II dan PDPP;3. Bentuk dan ukuran : Panjang : 3 cm Lebar : 2,5 cm	<ol style="list-style-type: none">1. Lencana Korpri dibordir;2. Dipakai untuk pakaian PDL I, PDL II dan PDPTI;3. Bentuk dan ukuran menyesuaikan dengan lencana korpri bahan logam.

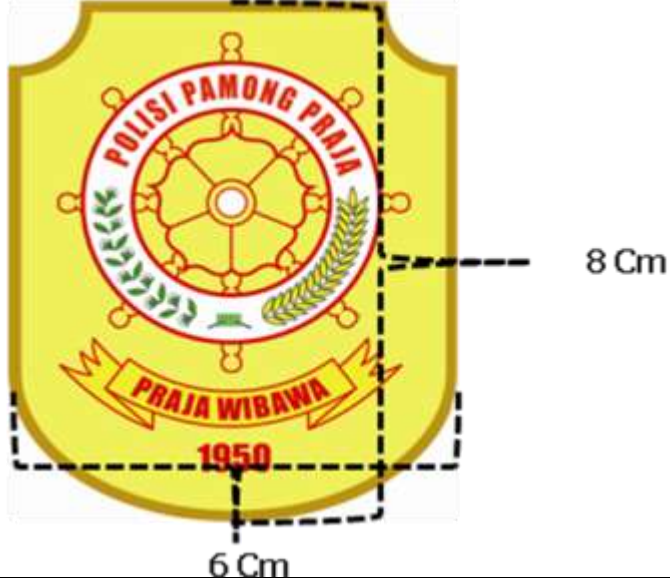

f. Monogram Polisi Pamong Praja



Keterangan :


1. Monogram berbahan dasar logam / kuningan;
2. Dipakai untuk pakaian PDH, PDU I, PDU II dan PDPP;
3. Berdiameter : 3 cm.

g. Lencana kewenangan Polisi Pamong Praja

Lencana Kewenangan Logam	Lencana Kewenangan Bordir
	
Keterangan :	Keterangan :
<ol style="list-style-type: none">1. Lencana kewenangan berbahan dasar logam kuningan dengan logo dan tulisan di dalamnya;2. Dipakai untuk pakaian PDH, PDU I, PDU II dan PDPP;3. Bentuk dan ukuran : Panjang : 8 cm Lebar : 6 cm	<ol style="list-style-type: none">1. Lencana kewenangan berbahan dasar kain berwarna khaki tua kehijau-hijauan dengan logo dan tulisan di bordir warna hitam;2. Dipakai untuk pakaian PDL I, PDL II dan PDPTI;3. Bentuk dan ukuran menyesuaikan dengan lencana kewenangan bahan logam.

h. Tulisan Kementerian Dalam Negeri dan Badge Satpol PP

Tulisan Kementerian Dalam Negeri dan Badge Satuan Polisi Pamong Praja




Keterangan :

1. Badge tulisan Kementerian Dalam Negeri (KEMENDAGRI) berbahan dasar kain;
2. Dipakai untuk seluruh jenis pakaian dinas Satuan Polisi Pamong Praja.
3. Bentuk dan ukuran :
Panjang : 7,5 cm
Lebar : 1,5 cm

Keterangan :

1. Badge lambang Polisi Pamong Praja berbahan dasar dari kain dengan logo dan tulisan di bordir sesuai dengan warna;
2. Dipakai untuk seluruh jenis pakaian dinas Satuan Polisi Pamong Praja;
3. Bentuk dan ukuran :
Panjang : 8 cm
Lebar : 6 cm

Badge Polisi Pamong Praja



ARTI / MAKNA BADGE



Pembina dan Pengawas

1950

Lahirnya Polisi Pamong Praja



Tameng / Perisai



Negara Kesatuan adalah Negara Bahari



Kusuma Bangsa



Sebagai pengaman, penegak dan pengayom



UUD' 45



Berani



Panca Prasetya Korpri



Suci



Pengayom dan Penegak Bangsa



Keagungan



Arah dan tujuan pengabdian kepada Bangsa dan Negara

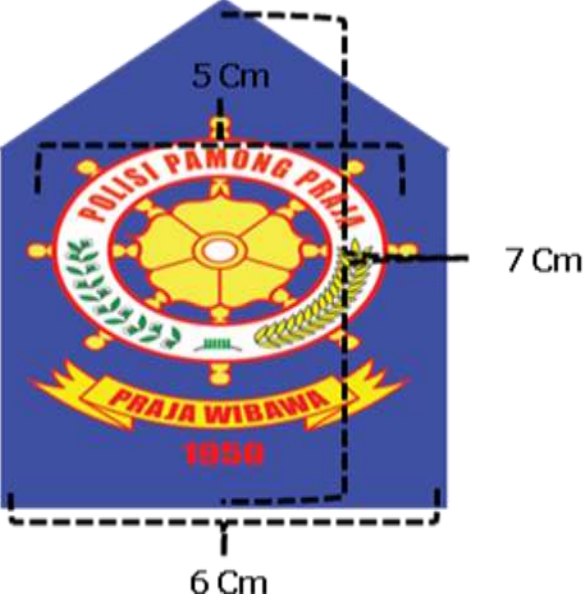
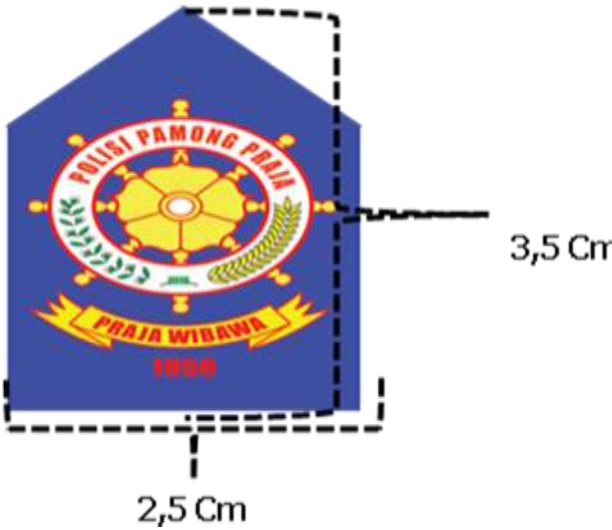
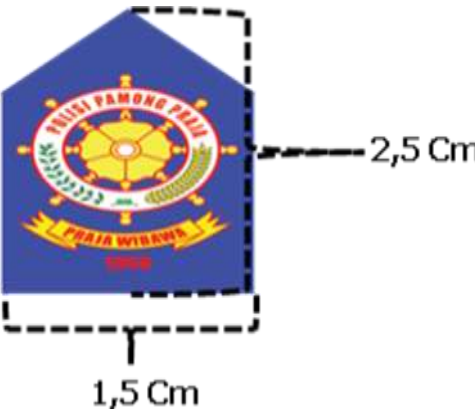
i. Tulisan dan Badge Pemerintah Daerah



Keterangan :

1. Bentuk warna dan ukuran tulisan Pemerintah Daerah dan Badge Pemerintah Daerah di buat sesuai dengan ketentuan yang telah ditetapkan oleh masing-masing Pemerintah Daerah.
2. Dipakai pada lengan baju sebelah kiri untuk seluruh jenis pakaian dinas Satuan Polisi Pamong Praja.

j. Emblem Polisi Pamong Praja



1. Emblem Polisi Pamong Praja Besar	2. Emblem Polisi Pamong Praja Sedang	3. Emblem Polisi Pamong Praja Kecil
		
<p>Keterangan :</p>	<p>Keterangan :</p>	<p>Keterangan :</p>
<ol style="list-style-type: none"> 1. Emblem Polisi Pamong Praja berbentuk prisai dengan logo dan lambang Polisi Pamong Praja di dalamnya. 2. Dipakai untuk Baret dan PDPP; 3. Bentuk dan ukuran : Panjang : 7 cm Lebar : 6 cm 	<ol style="list-style-type: none"> 1. Emblem Polisi Pamong Praja berbentuk prisai dengan logo dan lambang Polisi Pamong Praja di dalamnya. 2. Dipakai untuk topi pet; 3. Bentuk dan ukuran : Panjang : 3,5 cm Lebar : 2,5 cm 	<ol style="list-style-type: none"> 1. Emblem Polisi Pamong Praja berbentuk prisai dengan logo dan lambang Polisi Pamong Praja di dalamnya. 2. Dipakai untuk Muts, topi lapangan dan topi rimba; 3. Bentuk dan ukuran : Panjang : 2,5 cm Lebar : 1,5 cm

Emblem Polisi Pamong Praja



ARTI / MAKNA BADGE

	Pancasila	1950	Lahirnya Polisi Pamong Praja
	Kusuma Bangsa		Negara Kesatuan adalah Negara Bahari
	UUD' 45		Sebagai pengaman, penegak dan pengayom
	Panca Prasetya Korpri		Berani
	Pengayom dan Penegak Bangsa		Suci
	Arah dan tujuan pengabdian kepada Bangsa dan Negara		Keagungan

k. Tanda Pengenal	1. Tanda Kemahiran
	
Keterangan :	Keterangan :
<ol style="list-style-type: none">1. Tanda Pengenal berbahan dasar linen sesuai dengan ketentuan yang berlaku di daerah masing-masing;2. Dipakai untuk seluruh jenis pakaian dinas Satuan Polisi Pamong Praja.	<ol style="list-style-type: none">1. Tanda kemahiran, korps berbahan dasar logam kuningan untuk PDH, PDU I, PDU II dan PDPP dibordir warna dan berbahan dasar kain di bordir warna hitam untuk PDL I, PDL II dan PDPTI;2. Bentuk dan ukuran sesuai dengan ketentuan yang berlaku.

m. Sepatu

1. Sepatu PDH Pria dan Wanita	2. Sepatu Lars kulit warna hitam
	
3. Sepatu PDU Pria dan Wanita	4. Sepatu PDPTI dan PDPP
	

n. Tongkat Komando



Keterangan :

1. Panjang Tongkat 70 cm
2. Gagang dan ujung tongkat berwarna emas, sedangkan bagian tengah berwarna hitam

C. KELENGKAPAN PAKAIAN DINAS









a. Penutup kepala

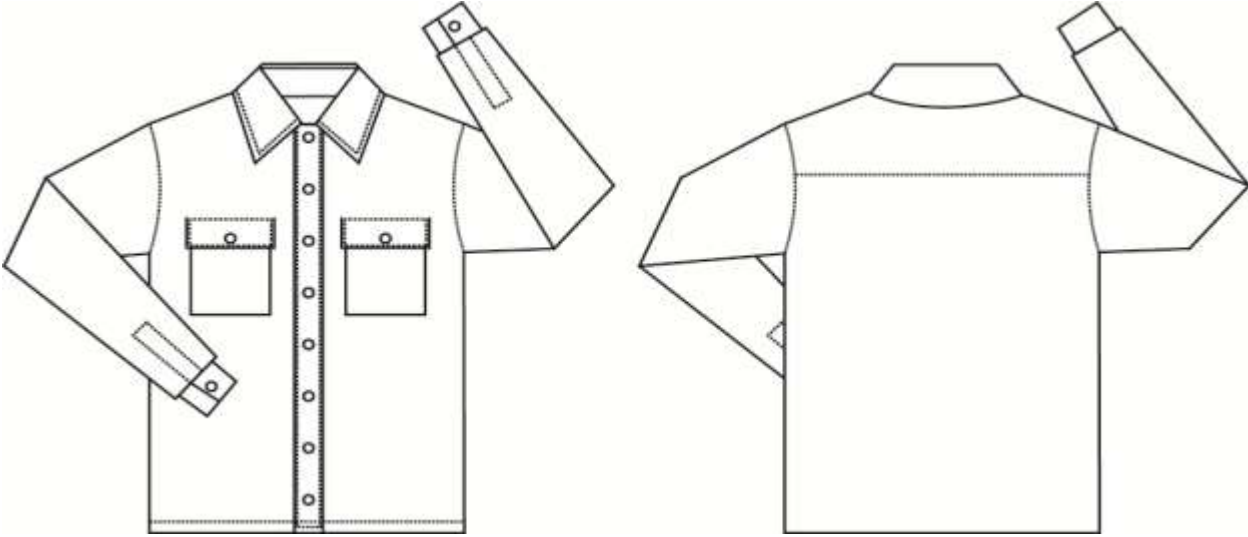

<p>1. Mutz</p> 	<p>2. Topi Pet</p>  <p>Pria Wanita</p>	<p>3. Topi Lapangan</p> 
<p>4. Topi Rimba</p> 	<p>5. Baret</p> 	<p>6. Helm PDPP</p> 
<p>7. Helm Dalmas</p> 	<p>8. Helm Motor</p> 	<p>9. Jilbab</p> 

b. Kaos oblong



1. Kaos oblong warna putih	2. Kaos oblong warna khaki tua kehijauan
	
<p>Keterangan :</p>	<p>Keterangan :</p>
<ol style="list-style-type: none">1. Bahan Katun2. Pada dada bagian kiri terdapat logo Satpol PP, sablon/ bordir.3. Dipakai pada PDPTI.	<ol style="list-style-type: none">1. Bahan Katun2. Pada dada bagian kiri terdapat logo Satpol PP, sablon/ bordir.3. Dipakai untuk seluruh pakaian dinas Satpol PP.




c. Ikat pinggang

<p>1. Kopel Rim</p>  	<p>2. Kopel Rim Warna Putih</p>  
<p>3. Kopel Rim Warna Hitam</p>  	<p>4. Ikat Pinggang Kecil</p>  
<p>Keterangan :</p>	
<p>Kepala kopel rim, ikat pinggang kecil memakai lambang satpol pp dan untuk seluruh pengait berbahan dasar logam (kuningan), tali sabuk berwarna hitam untuk PDL I, PDL II dan PDPP serta berwarna putih untuk PDPTI.</p>	

d. Kemeja Lengan Panjang	e. Dasi
	
Keterangan :	Keterangan :
<ol style="list-style-type: none">1. Bahan Katun2. Dipakai pada PDU I	<ol style="list-style-type: none">1. Bahan kain/katun. B2. Dipakai pada PDU I D

f. Kartu Tanda Anggota (KTA)


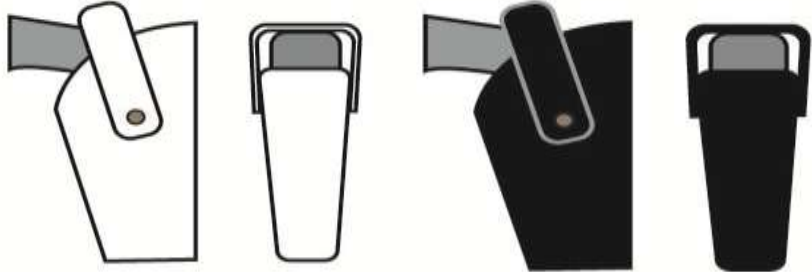
Tampak Depan	Tampak Belakang
	
Keterangan :	Keterangan :
<ol style="list-style-type: none"> 1. Sisi kanan atas terdapat logo Kementerian Dalam Negeri dan judul kartu “KARTU TANDA ANGGOTA SATUAN POLISI PAMONG PRAJA”. 2. Foto ukuran 3x4 , seragam PDH lengkap dengan latar di sesuaikan dengan warna golongan ruang, yaitu : <ol style="list-style-type: none"> a. Latar hitam untuk golongan I, b. Latar coklat untuk golongan II, c. Latar abu-abu muda (silver) untuk golongan III, d. Latar Kuning untuk golongan IV. 3. Latar (<i>background</i>) kartu terdapat lambang daerah masing-masing. 4. Lokasi daerah tugas Institusi Satpol PP. 5. Masa Berlaku Kartu 	<ol style="list-style-type: none"> 1. Nama jelas pegawai 2. Nomor Induk Pegawai 3. Pangkat yang bersangkutan 4. Jabatan dalam organisasi 5. Tanda tangan sesuai tata naskah dinas, dan lokasi instansi berada, contoh : <ol style="list-style-type: none"> a. Bila berada di Provinsi maka yang bertanda tangan adalah Sekda Provinsi atas nama Gubernur. b. Bila berada di Kabupaten/Kota maka pejabat yang menanda tangani adalah Sekda Kabupaten/ Kota. c. Bila berada di Kecamatan maka pejabat yang berhak menandatangani adalah Kasat Pol PP Kabupaten/ Kota. d. Pejabat Eselon dilingkungan Satpol PP dan anggota Satpol PP Provinsi Kabupaten/Kota di tanda tangani oleh Kasat Pol PP Prov, Kabupaten/Kota. 6. Latar belakang lambang Satpol PP warna emas.

g. Kaos Kaki	h. Selempang	i. Ban Lengan
		
<p>Keterangan :</p>	<p>Keterangan :</p>	<p>Keterangan :</p>
<p>Kaos kaki sebagaimana dimaksud berwarna hitam dari bahan katun dan dipakai untuk seluruh pakaian dinas Satpol PP.</p>	<p>Selempang sebagaimana dimaksud berwarna putih, terbuat dari bahan kulit/ kulit sintetis dipakai pada PDPTI.</p>	<p>Ban lengan sebagaimana dimaksud berwarna biru, terbuat dari bahan kulit sintetis dipakai pada PDPTI di lengan sebelah kiri dengan dikaitkan pada lidah bahu sebelah kiri.</p>

j. Drahrim

1. Drahrim Silang Ganda	2. Drahrim Ganda
	
<p>Keterangan :</p>	<p>Keterangan :</p>
<p>1. Bahan Katun. 2. Dipakai pada PDPP.</p>	<p>1. Bahan Nilon. 2. Dipakai pada PDL II.</p>

D. PERLENGKAPAN SATUAN POLISI PAMONG PRAJA

a. Tonfa dan Holster Tonfa	b. Sarung Pistol
	
Keterangan :	Keterangan :
<ol style="list-style-type: none">1. Tonfa berbahan karet mati2. Holster Tonfa berbahan nilon3. Memiliki lambang Polisi Pamong Praja	Sarung Pistol disesuaikan dengan seragam, hitam untuk seluruh pakaian dinas Satpol PP kecuali PDPTI menggunakan sarung pistol putih.

c. Borgol	d. Tameng
 <p>Borgol Kecil</p> <p>Borgol Besar</p>	 <p>Tampak Depan</p> <p>Tampak Belakang</p>
Keterangan :	Keterangan :
<ol style="list-style-type: none">1. Borgol berbahan metal dengan berlogo lambang Satpol PP.2. Berbentuk metal kecil untuk borgol jari.3. Berbentuk metal besar untuk borgol tangan.	<ol style="list-style-type: none">1. Tameng memiliki tulisan Polisi Pamong Praja berwarna kuning dengan latar tulisan hitam.2. Berbahan fiberglass dengan ketebalan minimal 5 mm dan dapat disesuaikan dengan keamanan anggota.

e. Senter



f. Ferplas



Keterangan :

Senter sebagaimana dimaksud adalah senter yang berfungsi sebagai alat penerang di lapangan dengan gagang panjang.

Keterangan :

Ferplas sebagaimana dimaksud terbuat dari plastik berikut sarung dari bahan drit warna khaki tua kehijau-hijauan yang disangkutkan pada pinggang celana dan berfungsi untuk peralatan minum anggota Satpol PP.

g. Tas atau Ransel	h. Sleeping Bag
	
Keterangan :	Keterangan :
Tas/ransel sebagaimana dimaksud terbuat dari bahan sintetik yang tidak mudah rusak, memiliki pengait untuk matras di bagian atas, dilengkapi <i>cover bag</i> anti lembab dan basah dengan berlogo lambang Polisi Pamong Praja pada bagian atas depan tas dan muka <i>cover bag</i> ;	Sleeping bag sebagaimana dimaksud terbuat dari bahan anti air dan di dalamnya terdapat busa tebal yang berlogo lambang Polisi Pamong Praja.

i. Matras	j. Jaket
	
<p>Keterangan :</p>	<p>Keterangan :</p>
<p>Matras berfungsi sebagai alas pada saat bertugas dan latihan dengan berbahan karet dan berlogo lambang Polisi Pamong Praja.</p>	<p>Jaket sebagaimana dimaksud terbuat dari bahan parasit anti air yang pada bagian dada atas sebelah kiri berlabel bordir lambang Pol. PP dan bagian punggung belakang bertuliskan Pol PP.</p>

k. Rompi atau Body Protector



Keterangan :

Rompi / Body Protector adalah alat yang dipergunakan untuk melindungi tubuh anggota dari hujan maupun dari terjangan benda-benda yang dilemparkan oleh masa.

1. Senjata Api



Senjata Peluru Gas



Semprotan Gas



Alat Kejut Listrik

Keterangan :

Senjata api adalah gas air mata berbentuk pistol / revolver / senapan yang dapat ditembakkan dengan peluru gas atau peluru hampa dan stick (pentungan), senjata kejut listrik berbentuk stick (pentungan) dengan menggunakan alat kejut listrik atau stroom.

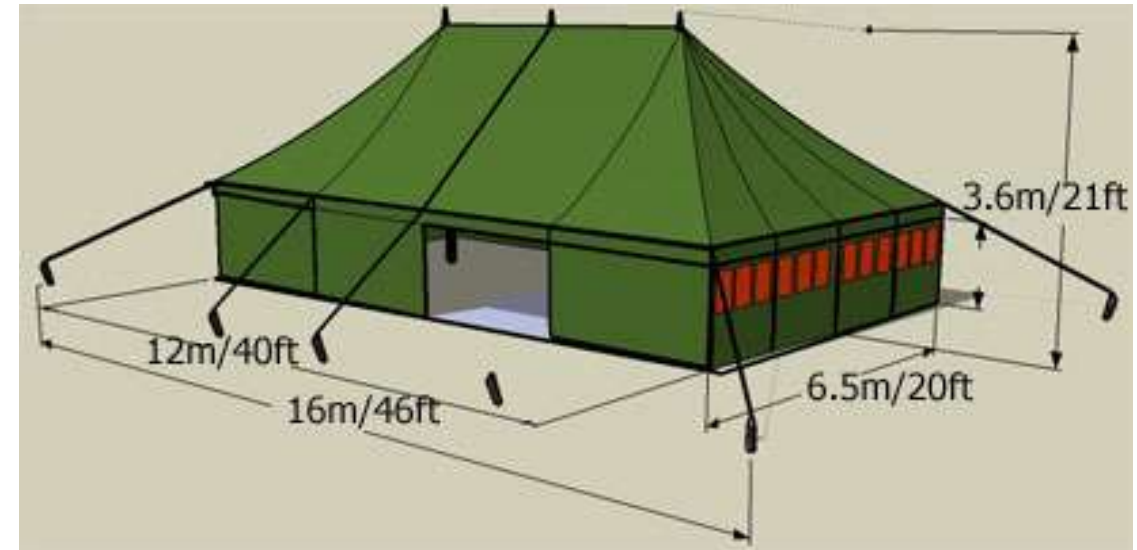
m. Masker



Keterangan :

Masker sebagaimana dimaksud berbentuk sederhana, aman untuk dipakai dan mampu melindungi anggota dari gas-gas air mata.

n. Tenda Pleton



Keterangan :

Tenda pleton sebagaimana dimaksud adalah tenda yang berfungsi sebagai pusat konsentrasi anggota Polisi Pamong Praja dalam melaksanakan kegiatan yang melibatkan banyak anggota, pada sisi atas tenda berlogo Polisi Pamong Praja dan di bawah logo bertuliskan nama Provinsi, Kabupaten/Kota sebagai tanda daerah tugas satuan Polisi Pamong Praja.

o. Peralatan Kebencanaan



Keterangan :

Peralatan Kebencanaan antara lain tandu, perahu karet, tali dan lain – lain.

E. KENDARAAN OPERASIONAL SATUAN POLISI PAMONG PRAJA

a. Sepeda Motor



b. Mobil

1. Kendaraan Model Jeep



2. Kendaraan Mini Bus atau Van



c. Truk

1. Pick Up	2. Truk Sedang	3. Truk Besar
		

F. PERALATAN KOMUNIKASI SATUAN POLISI PAMONG PRAJA

1. Telepon	2. RIG	3. Handy Talky
		

4. Repeater



5. GPS



MENTERI DALAM NEGERI,
REPUBLIK INDONESIA

ttd

GAMAWAN FAUZI

Salinan sesuai dengan aslinya
KEPALA BIRO HUKUM

ttd

ZUDAN ARIF FAKRULLOH
Pembina Tk.I (IV/b)

NIP. 19690824 199903 1 001